

# TABLE DES MATIÈRES

H01- ENGAZONNEMENT

H02- PLANTATION D'ARBUSTES

H03- PLANTATION DE VIVACES

H04- PLANTATION D'ARBRE FEUILLU ET CONIFÈRE EN POT

H05- PLANTATION D'ARBRE FEUILLU ET CONIFÈRE EN PANIER DE BROCHE

H06- PAVÉ-UNI STATIONNEMENT ET ALLÉES PIÉTONNES PRIVÉES

H07- PAVÉ-UNI AVEC BÉTON PRIVÉ

H08- RACCORDEMENT TERRAIN NATUREL APRÈS TRAVAUX

H09- AMÉNAGEMENT DES TUYAUX DE PISCINE PRÈS DE LA BORDURE OU DU TROTTOIR



DÉTAILS DE CONSTRUCTION NORMALISÉS

HORTICULTURE

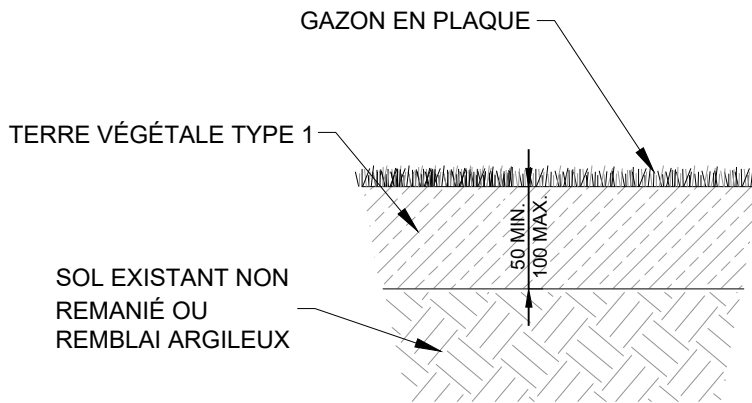
Sceau

Numéro du plan

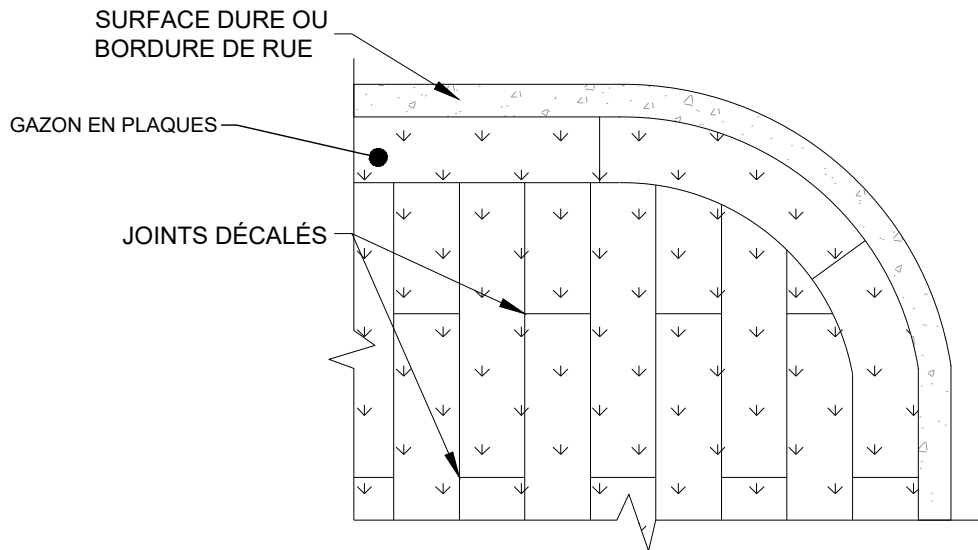
Échelle

Révision

Date



COUPE ENGAZONNEMENT



MOTIF DE POSE

\*TOUTES LES DIMENSIONS SONT EN mm SAUF INDICATION CONTRAIRE

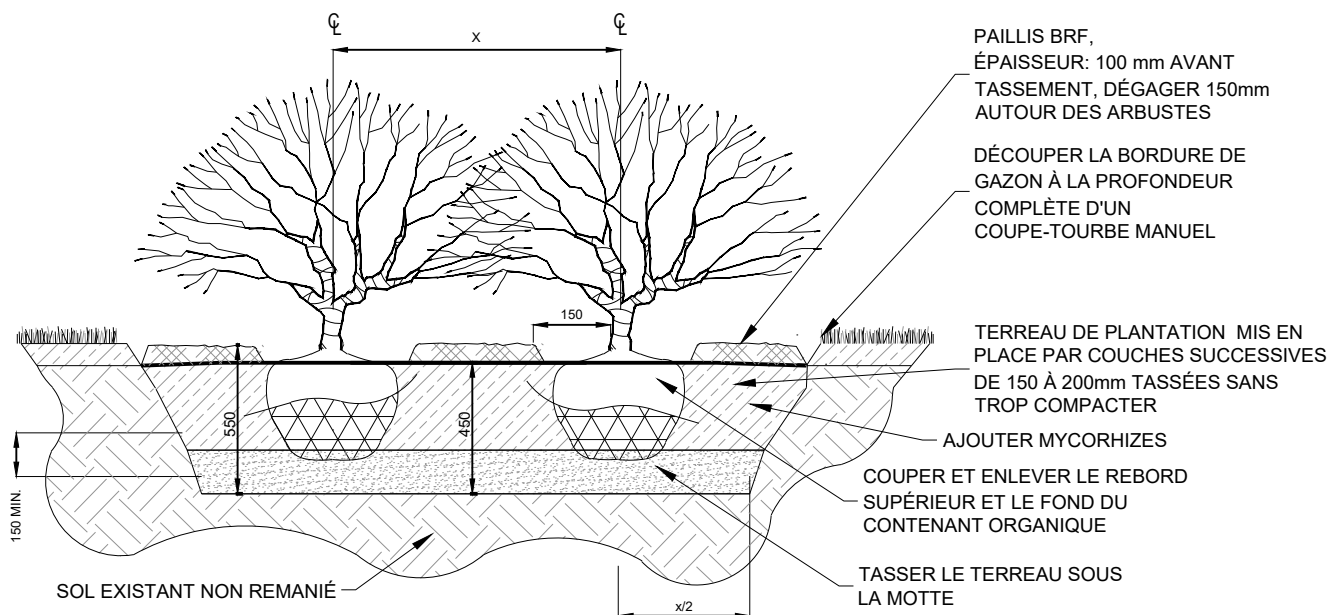


DÉTAIL NORMALISÉ  
ENGAZONNEMENT

Dessiné par: Thierry Boucher  
Préparé par: Mégane Grégoire-Larouche, ing.



Numéro du plan H01
Échelle AUCUNE
Révision R00
Date 15-01-2024



**NOTES:**

LES ARBUSTES SERONT PLANTÉES DANS UN LIT DE PLANTATION PROPREMENT DÉLIMITÉ PAR UN INSTRUMENT ENTRE LE GAZON OU L'ENSEMENCEMENT PROJETÉ.

ARROSER ABONDAMMENT ET EN PROFONDEUR LE SOL AUSSITÔT APRÈS LA PLANTATION.

RETIRER TOUT OBJET SE TROUVANT SUR LE TRONC OU LES BRANCHES (CORDE, ÉTIQUETTE, MATÉRIAUX DE PROTECTION, ETC.)

NE PAS FAIRE DE CUVETTE DE RÉTENTION D'EAU

\*TOUTES LES DIMENSIONS SONT EN mm SAUF INDICATION CONTRAIRE



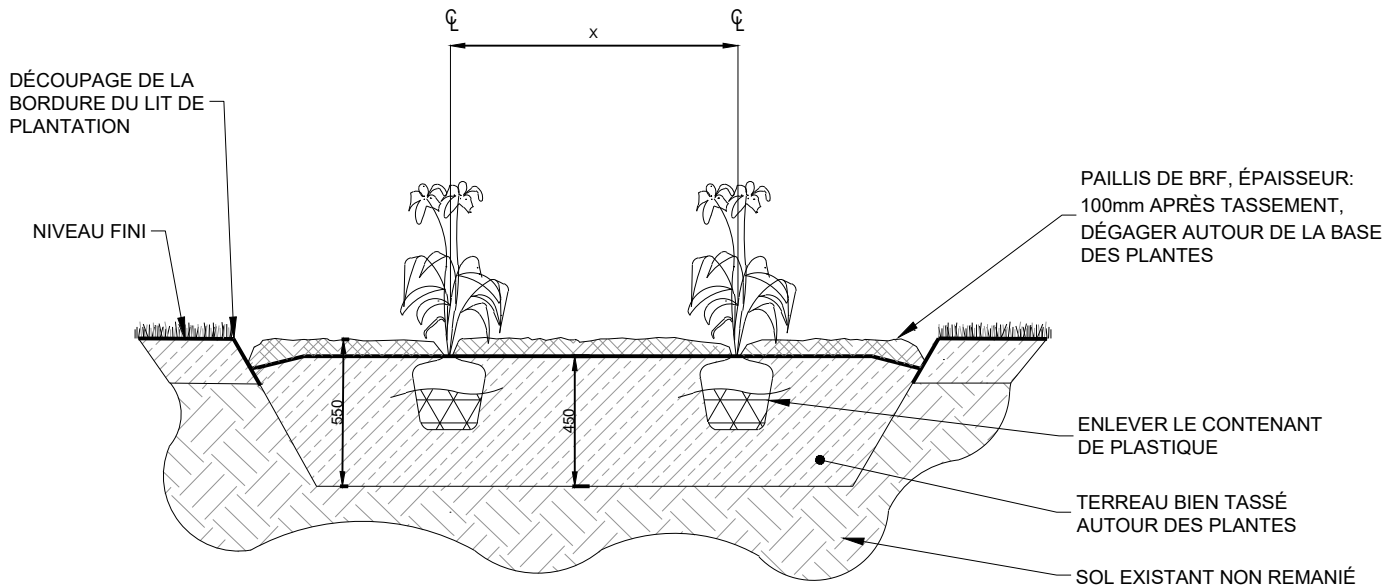
**DÉTAIL NORMALISÉ**

**PLANTATION D'ARBUSTES**

Dessiné par: Thierry Boucher  
Préparé par: Mégane Grégoire-Larouche, ing.



Numéro du plan <b>H02</b>
Échelle <b>AUCUNE</b>
Révision <b>R00</b>
Date <b>15-01-2024</b>



**NOTES:**

LES VIVACES SERONT PLANTÉES DANS UN LIT DE PLANTATION PROPREMENT DÉLIMITÉ PAR UN INSTRUMENT ENTRE LE GAZON OU L'ENSEMENCEMENT PROJETÉ.

ARROSER ABONDAMMENT LE SOL AUSSITÔT APRÈS LA PLANTATION.

NE PAS FAIRE DE CUVETTE DE RÉTENTION D'EAU.

\*TOUTES LES DIMENSIONS SONT EN mm SAUF INDICATION CONTRAIRE

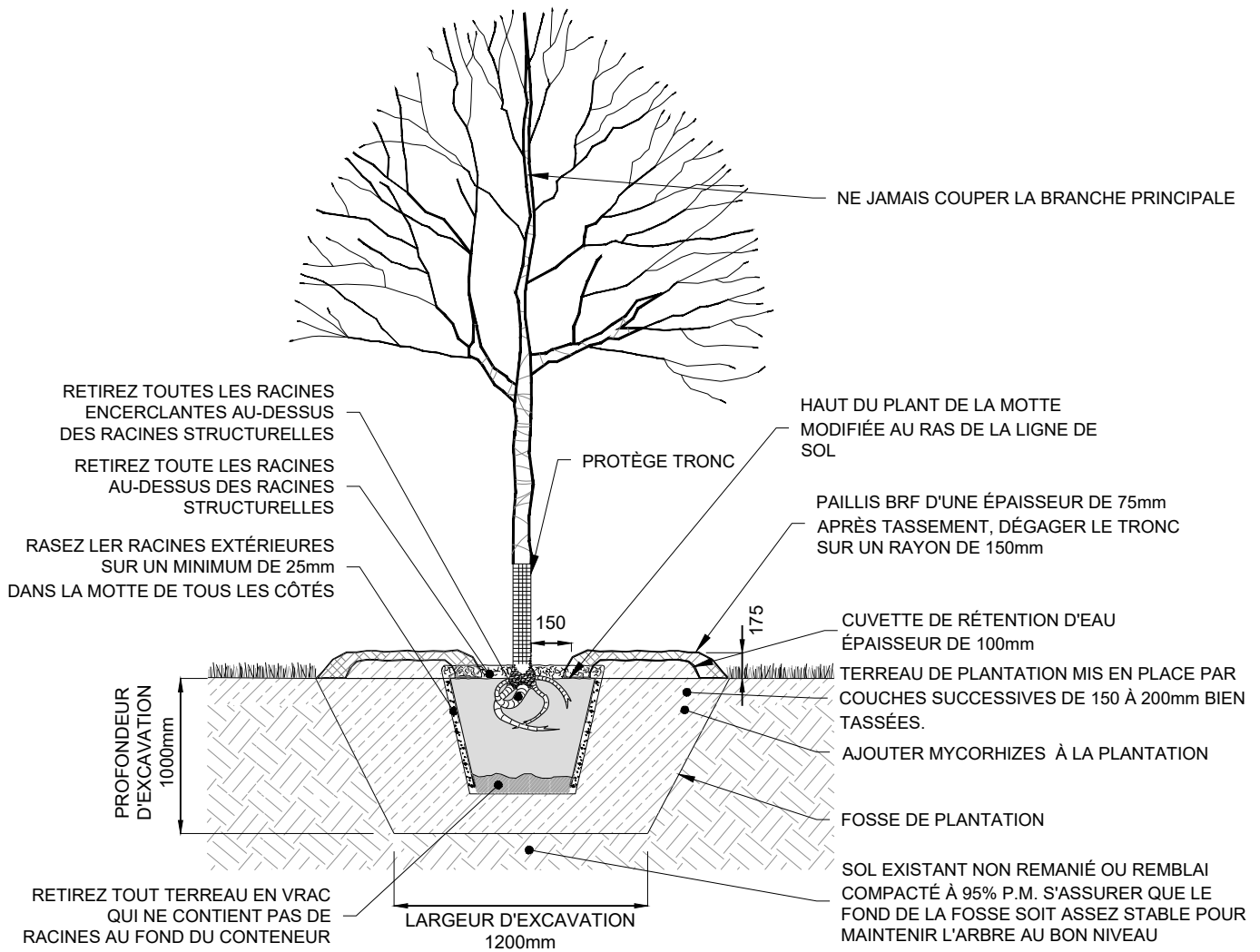


DÉTAIL NORMALISÉ  
PLANTATION DE VIVACES

Dessiné par: Thierry Boucher  
Préparé par: Mégane Grégoire-Larouche, ing.



Numéro du plan H03
Échelle AUCUNE
Révision R00
Date 15-01-2024



**NOTES:**

ARROSER ABONDAMMENT ET EN PROFONDEUR LE SOL AUSSITÔT APRÈS LA PLANTATION.

RETIRER TOUT OBJET SE TROUVANT SUR LE TRONC OU LES BRANCHES (CORDE, ÉTIQUETTE, MATÉRIAUX DE PROTECTION, ETC.)

\*TOUTES LES DIMENSIONS SONT EN mm SAUF INDICATION CONTRAIRE



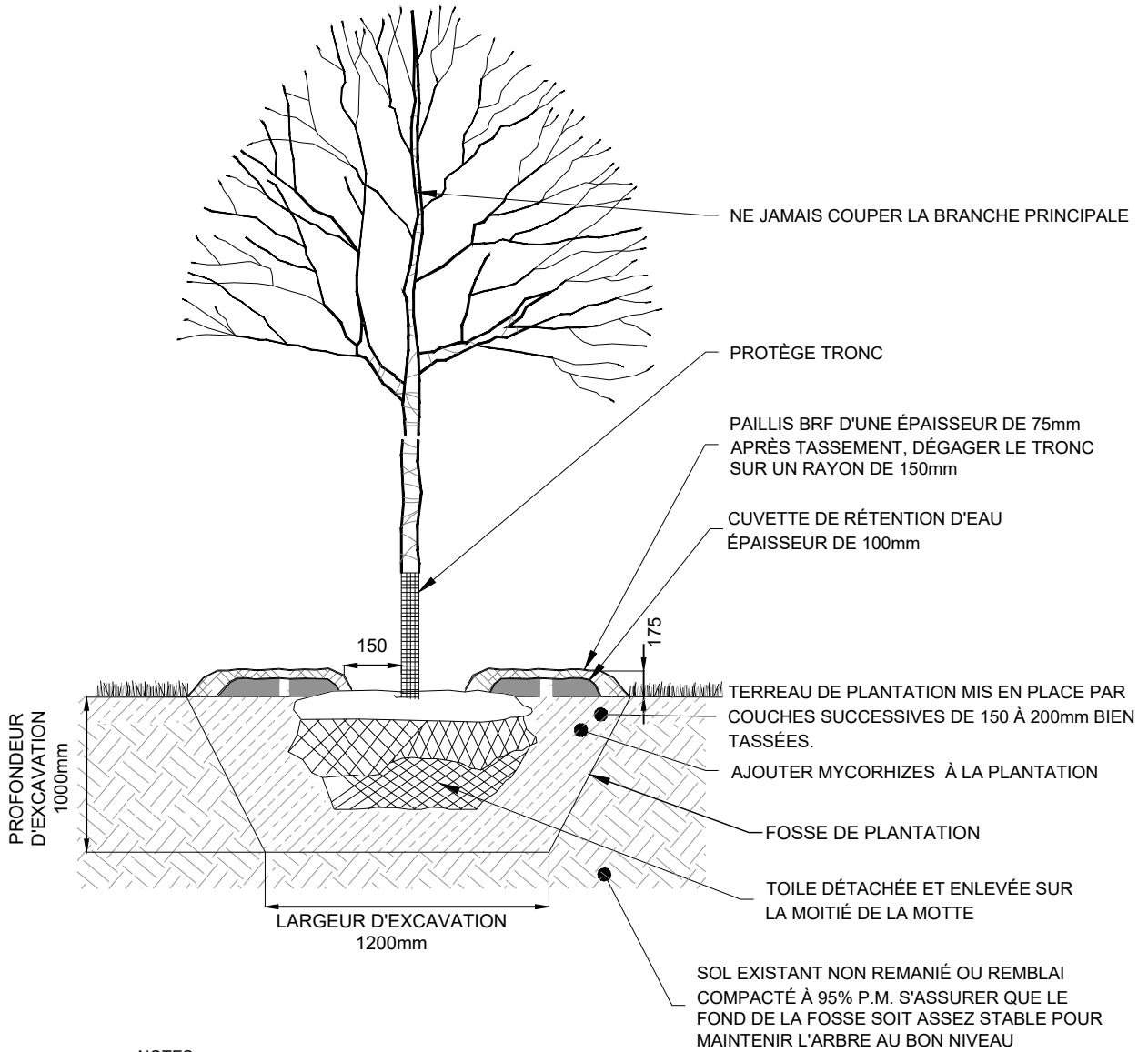
**DÉTAIL NORMALISÉ  
PLANTATION D'ARBRE  
FEUILLU OU CONIFÈRE  
EN POT**

Dessiné par: Thierry Boucher  
Préparé par: Mégane Grégoire-Larouche, ing



Sceau

Numéro du plan <b>H04</b>
Échelle <b>AUCUNE</b>
Révision <b>R00</b>
Date <b>2024-01-04</b>



**NOTES:**

ARROSER ABONDAMMENT ET EN PROFONDEUR LE SOL AUSSITÔT APRÈS  
LA PLANTATION.

RETIRER TOUT OBJET SE TROUVANT SUR LE TRONC OU LES BRANCHES  
(CORDE, ÉTIQUETTE, MATÉRIAUX DE PROTECTION, ETC.)

\*TOUTES LES DIMENSIONS SONT EN mm SAUF INDICATION CONTRAIRE



**DÉTAIL NORMALISÉ  
PLANTATION D'ARBRE  
FEUILLU OU CONIFÈRE  
EN PANIER DE BROCHE**

Dessiné par: Thierry Boucher  
Préparé par: Mégane Grégoire-Larouche, ing.



Sceau

Numéro du plan  
H05

Échelle  
AUCUNE

Révision  
R00

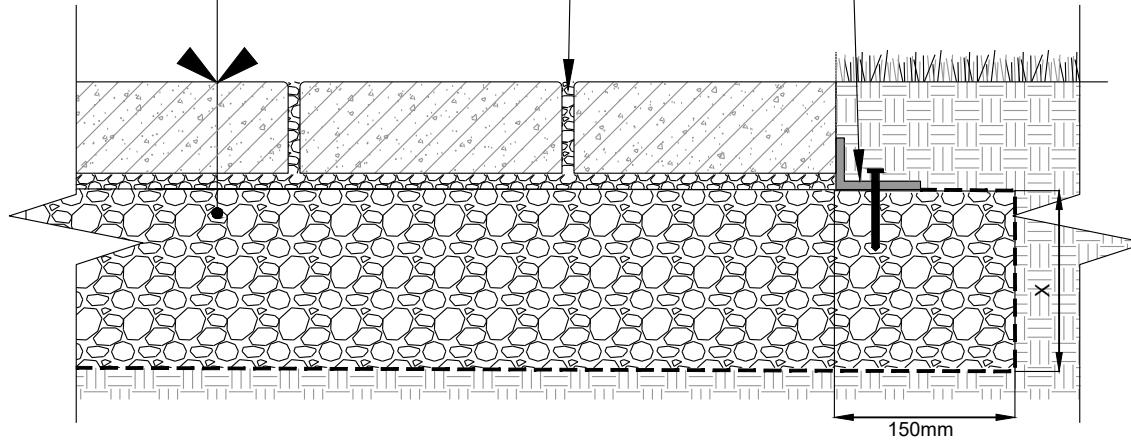
Date  
15-01-2024

PAVÉ-UNI

- PAVÉ DE BÉTON
- LIT DE POSE, PIERRE CONCASSÉE CG-10 MAX 25mm
- FONDATION GRANULAIRE MG-20 SELON L'ÉPAISSEUR "X"
- GÉOTEXTILE
- SOL NON REMANIÉ

EMPLI-JOINT AVEC SABLE POLYMÈRE

BORDURE DE PLASTIQUE AVEC CLOU D'ANCRAGE MIN. 250mm DE LONGUEUR



X = 450mm MIN. EN CAS DE SENTIER  
600mm MIN. EN CAS DE STATIONNEMENT

\*TOUTES LES DIMENSIONS SONT EN mm SAUF INDICATION CONTRAIRE



DÉTAIL NORMALISÉ

PAVÉ-UNI  
STATIONNEMENTS ET ALLÉES PIÉTONNES PRIVÉES

Dessiné par: Thierry Boucher  
Préparé par: Mégane Grégoire-Larouche, ing.



Sceau

Numéro du plan  
H06

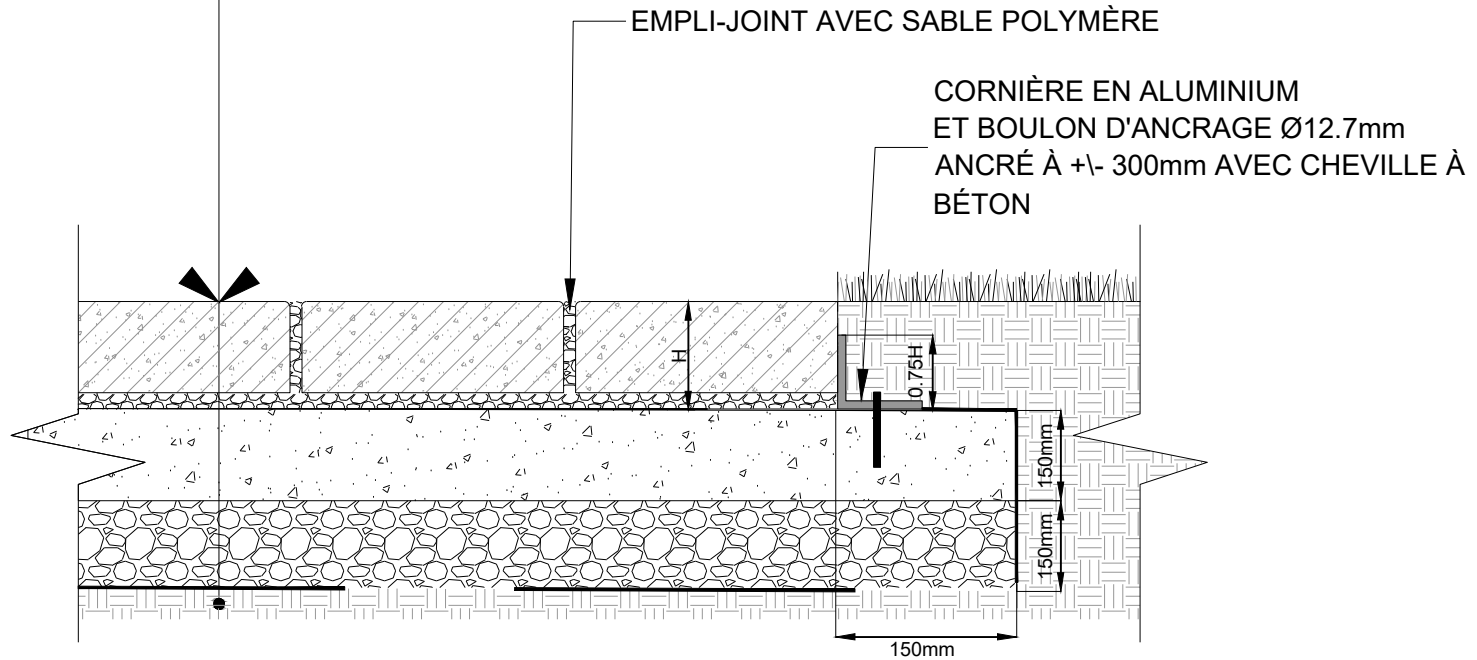
Échelle  
AUCUNE

Révision  
R00

Date  
15-01-2024

## PAVÉ-UNI

- PAVÉ DE BÉTON
- LIT DE POSE, PIERRE CONCASSÉE CG-10 MAX 25mm
- DALLE DE BÉTON 32MPa
- PIERRE NETTE 14-20mm
- GÉOTEXTILE 7612 DE TEXEL OU ÉQUIVALENT APPROUVÉ
- SOL NON REMANIÉ



\*TOUTES LES DIMENSIONS SONT EN mm SAUF INDICATION CONTRAIRE



Saint-Basile-  
le-Grand

## DÉTAIL NORMALISÉ

PAVÉ-UNI AVEC  
BÉTON PRIVÉ

Dessiné par: Thierry Boucher  
Préparé par: Mégane Grégoire-Larouche, ing.



Sceau

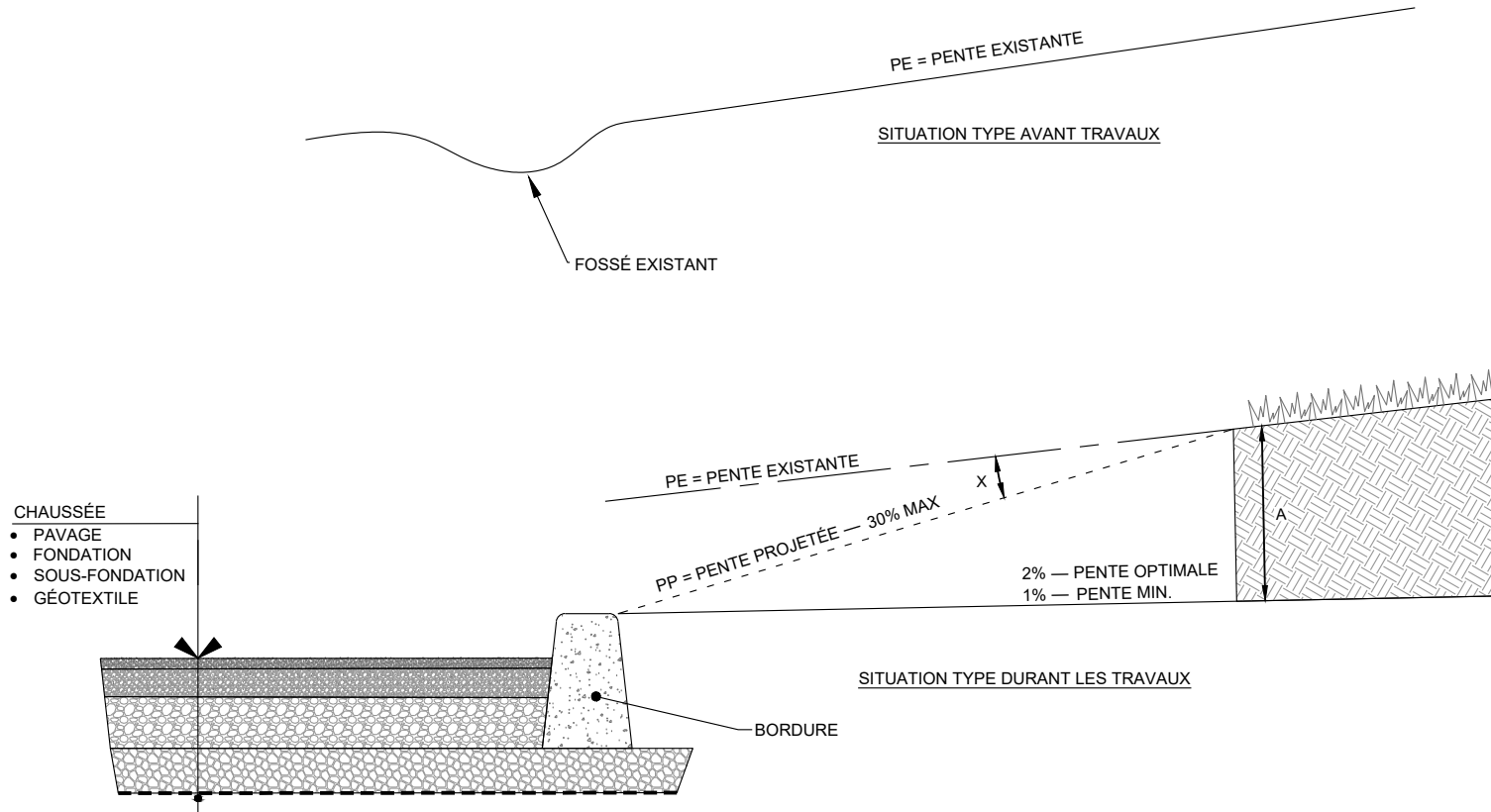
Numéro du plan  
H07

Échelle  
AUCUNE

Révision  
R00

Date  
15-01-2024





A = DIFFÉRENCE DE NIVEAU AVEC UNE PENTE PROJETÉE DE 2% ET LE TERRAIN EXISTANT AU POINT DE RACCORDEMENT  
 X = DIFFÉRENCE ENTRE LA PENTE EXISTANTE (PE) AVANT LES TRAVAUX ET LA PENTE PROJETÉE JUSQU'AU POINT DE RACCORDEMENT  
 SI A ≥ 600MM : MURET PROPOSÉ OU PENTE DE PLUS DE 30%  
 SI X > 10% : RACCORDEMENT PLUS LOIN SUR LE TERRAIN PROPOSÉ POUR ATTEINDRE PE + 10%

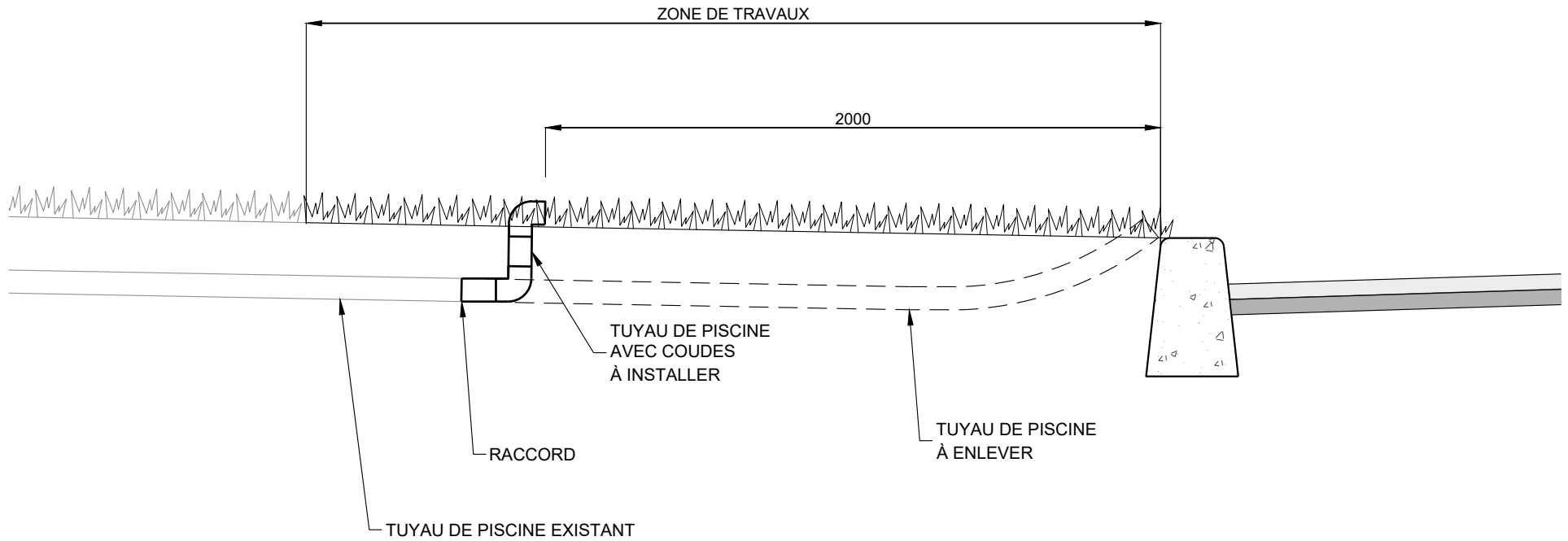
DÉTAIL NORMALISÉ  
 RACCORDEMENT AU  
 TERRAIN NATUREL (APRÈS TRAVAUX)

Dessiné par: Thierry Boucher  
 Préparé par: Mégane Grégoire-Larouche, ing.



Sceau

Numéro du plan H08
Échelle AUCUNE
Révision R00
Date 15-01-2024



\*TOUTES LES DIMENSIONS SONT EN mm SAUF INDICATION CONTRAIRE



### DÉTAIL NORMALISÉ

## AMÉNAGEMENT DES TUYAUX DE PISCINE PRÈS DE LA BORDURE OU DU TROTTOIR

Dessiné par: Thierry Boucher  
Préparé par: Mégane Grégoire-Larouche, ing.



Sceau

Numéro du plan  
H09

Échelle  
AUCUNE

Révision  
R00

Date  
2024-01-03